





**QUY TRÌNH THỰC HIỆN
Y L NH MI NG**

Khoa C p c u B nh vi n Nhi ng 2




M C TIÊU

- Trình bày c m c ích th c hi n y l nh mi ng
- Th c hi n úng quy trình
- Trình bày c nh ng l u ý khi th c hi n y l nh mi ng
-



M C ÍCH

Ng i b nh nh n c ch m sóc y t an toàn, k p th i và hi u qu .



CH NH

Nh ng tình hu ng t i kh n nh :

- ✓ C p c u ng ng tim ng ng th
- ✓ C p c u s c ph n v và các tình hu ng s c n ng khác
- ✓ Suy hô h p n ng
- ✓ ang co gi t có tím tái, ng ng th

CÁC BƯỚC TIẾN HÀNH

- Ng i có trách nhiệm ra y l nh mi ng
- Ng i th ch i n xác nh n l i b nh nhân c n th ch i n y l nh
- Ng i th ch i n l p l i y l nh ã nghe
- Ng i ra y l nh xác nh n y l nh ó là úng
- Ng i th ch i n y l nh, thông báo ã th ch i n y l nh, (ghi l i trên gi y trong tr ã ng h p y l nh ph ct p, có gi th ch i n khi nh i u y l nh)
- Bác s ghi l i y l nh
- Ng i th ch i n i ch i u l i y l nh ã th c hi n v i y l nh ghi trên h s b nh án.



Tình hu ng bv Bình d ã ng chuy n n

- BN Nguy n V n A 10 tháng
 - CN: 10 kg
 - Th Oxy 3 lít/ phút
 - Truy n d ch: Glucose 10% 250ml (TTM) 40 ml/h
 - Fortaacep 1g/ l 500mg X3 (TMC)
- Ch n đoán: Viêm ph i



T i khoa C p c u:

BN n m gi ã ng s 2

Khoa C p c u ti p nh n th y:

- Em
- BN tím, SpO₂ 75%
- Th ãnh, co lõm ãng c n ãng
- Nh p tim 175 l n/ phút



X trí:

Ch ãnh Bác s :

- Bóp bóng giúp th ã qua Mask v i oxy 10lít/ phút t n i khí qu n ãng s 4,
An th n Paciflam 5mg/ml l y 2mg (TMC)
- *D c xác nh l i tên thu c, ct ãng ch cái rõ ràng*
 - *BS xác nh úng*
 - *D sau khi tiêm, báo bs y l nh ã c th c hi n*






- **D xác nh I i NKQ s 4**
- **BS xác nh ứng**

C nh NKQ m c 12cm

- **D xác nh I ic nh NKQ m c 12cm**
- **BS xác nh ứng**



X trí (tt):

- tBN I it th ti n nghi, m
- Bác s ghi l i các y l nh ã cho trên h s
- i u d ng i chi u l i y l nh BS ghi trên h s v i các y l nh ã th c hi n.
- i u d ng ghi phi u ch m sóc

MỖ Y TẾ THANH PHỐ ĐÓ CHỈ NHÌ
BỆNH VIỆN NHÌ ĐÔNG 1

CẤP CỨU NỘI NGOẠI NHÌ

TÊN NGƯỜI TIỀN VÀI A - NÚ ^{thông} Nam
SỐ QUANG: 2. NGÀY: A. Sinh ^{định}

GIỜ	DẤU HỆ SINH TỒN				THỞ MÁY	LỌI MÁY	NƯỚC NHẬP				NƯỚC XUẤT		
	HIỆP TÂM	HIỆP ÁP	HIỆP THỞ	HIỆT ĐỘ			TRUYỀN TÍNH MẠCH HUY TẾM TÂM	QUẢ LÒNG TRƯỚC	QUẢ LÒNG SAU	QUẢ LÒNG TRUNG	QUẢ LÒNG SAU	QUẢ LÒNG TRƯỚC	QUẢ LÒNG SAU
13:30	100	80	18	37.5									

MỖ Y TẾ TP. ĐÓ CHỈ NHÌ
BỆNH VIỆN NHÌ ĐÔNG 2

TỜ ĐIỀU TRỊ SỐ: 130.35.051

Họ tên người bệnh: NGUYỄN VĂN A Tuổi: 18. Tuổi: Sang Nữ
Khoa: Ch. Đ. Giảng Ch. Giảng Chẩn đoán: Viêm phổi

NGÀY GIỜ	DIỄN BIẾN BỆNH	Y LỆNH
	<p>KHOA CẤP CỨU</p> <p>Chẩn đoán lâm sàng: Viêm phổi cấp tính.</p> <p>Chẩn đoán cận lâm sàng: X-quang phổi: thâm nhiễm ở thùy trên phải.</p> <p>Chẩn đoán vi sinh: Chưa có kết quả.</p>	<p>Đ. K. Thường</p> <p>Chăm sóc bệnh nhân theo dõi sát diễn biến lâm sàng và cận lâm sàng.</p> <p>Chăm sóc bệnh nhân theo dõi sát diễn biến lâm sàng và cận lâm sàng.</p> <p>Chăm sóc bệnh nhân theo dõi sát diễn biến lâm sàng và cận lâm sàng.</p> <p>Chăm sóc bệnh nhân theo dõi sát diễn biến lâm sàng và cận lâm sàng.</p>

CÁC VIỆC CẦN LƯU Ý

- Không khuyến khích ra y tế nh mì ng
- Khi ra y tế và th c hi n y tế nh mì ng có hi u qu và an toàn cho ng i b nh c n l u ý các v n :
- + Y tế nh y ng ng n, rõ ràng
- + Ng i ra y tế và ng i th c hi n nh c l i y tế nh ph i nói to, phát âm rõ
- + Cùng 1 y tế nh tránh nói ng t quãng
- + Y tế nh “gi y” ch vì t ph i rõ ràng
- + Tỉ ng n nh h ng vi c nghe
- + Làm vi c t p trung



THANKS FOR YOUR ATTENTION

